



ФЕДЕРАЛЬНАЯ СЛУЖБА
ГОСУДАРСТВЕННОЙ СТАТИСТИКИ

Оперативные итоги естественного движения населения Брянской области



за январь-август 2022 года



ФЕДЕРАЛЬНАЯ СЛУЖБА
ГОСУДАРСТВЕННОЙ СТАТИСТИКИ

Оперативные итоги естественного движения населения

Брянской области

за январь-август 2022 года

- 01 ПОКАЗАТЕЛИ ЕСТЕСТВЕННОГО ПРИРОСТА НАСЕЛЕНИЯ
- 02 ПОКАЗАТЕЛИ РОЖДАЕМОСТИ
- 03 ПОКАЗАТЕЛИ СМЕРТНОСТИ
- 04 ПОКАЗАТЕЛИ МЛАДЕНЧЕСКОЙ СМЕРТНОСТИ
- 05 ПОКАЗАТЕЛИ БРАЧНОСТИ
- 06 ПОКАЗАТЕЛИ РАЗВОДИМОСТИ

* Ежемесячные данные оперативной статистики





ЕСТЕСТВЕННОЕ ДВИЖЕНИЕ НАСЕЛЕНИЯ

ЧЕЛОВЕК

Показатели естественного движения населения

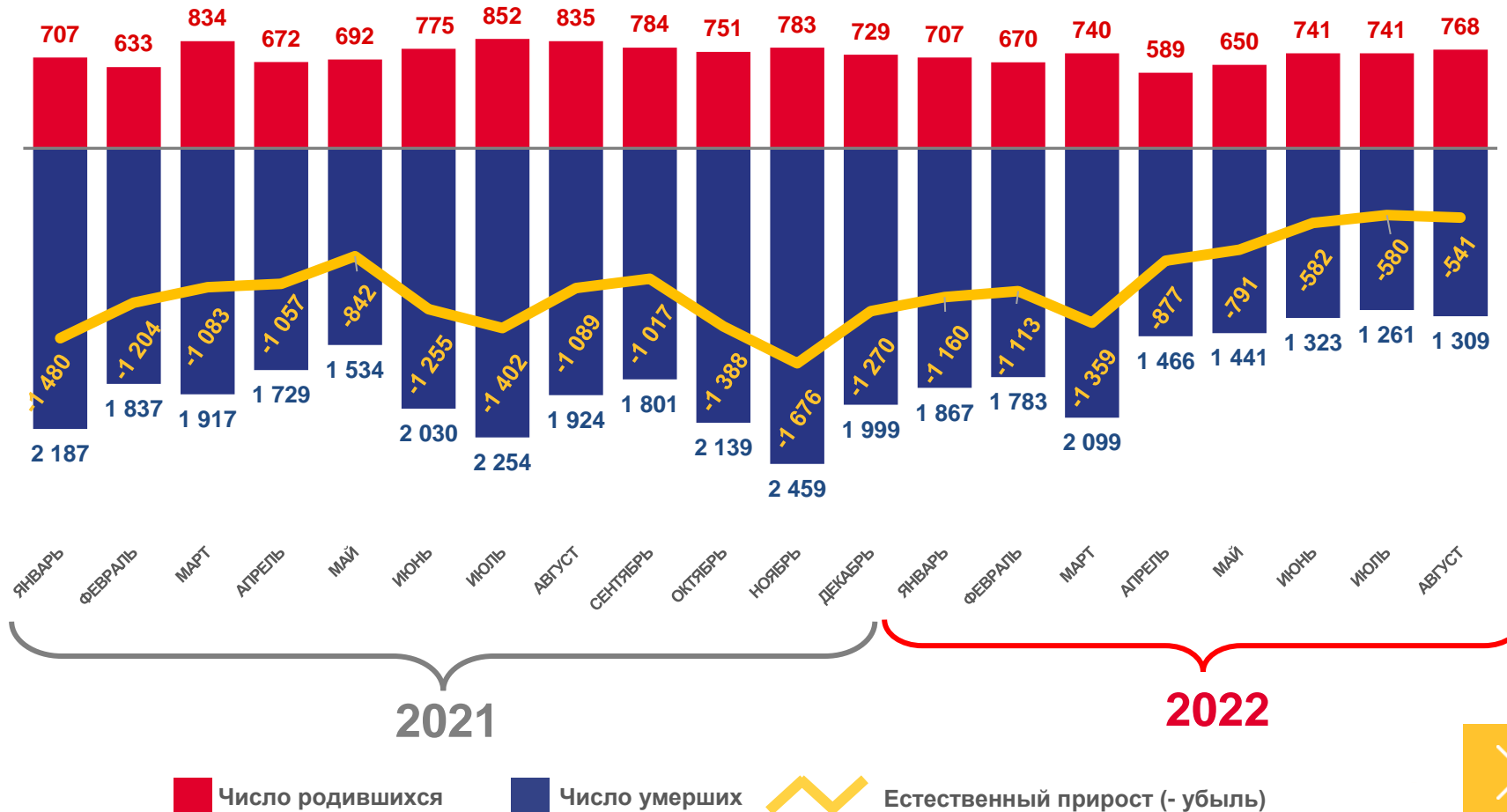
за январь-август 2022 года

- 6 933 человека

Естественный прирост (- убыль) населения

-9,0 % в расчете на 1000 человек населения

Коэффициент естественного прироста (- убыли)





КОЭФФИЦИЕНТ ЕСТЕСТВЕННОГО ПРИРОСТА (- УБЫЛИ) НАСЕЛЕНИЯ

НА 1000 ЧЕЛОВЕК НАСЕЛЕНИЯ

Муниципальные образования и городские округа с наибольшими и наименьшими значениями

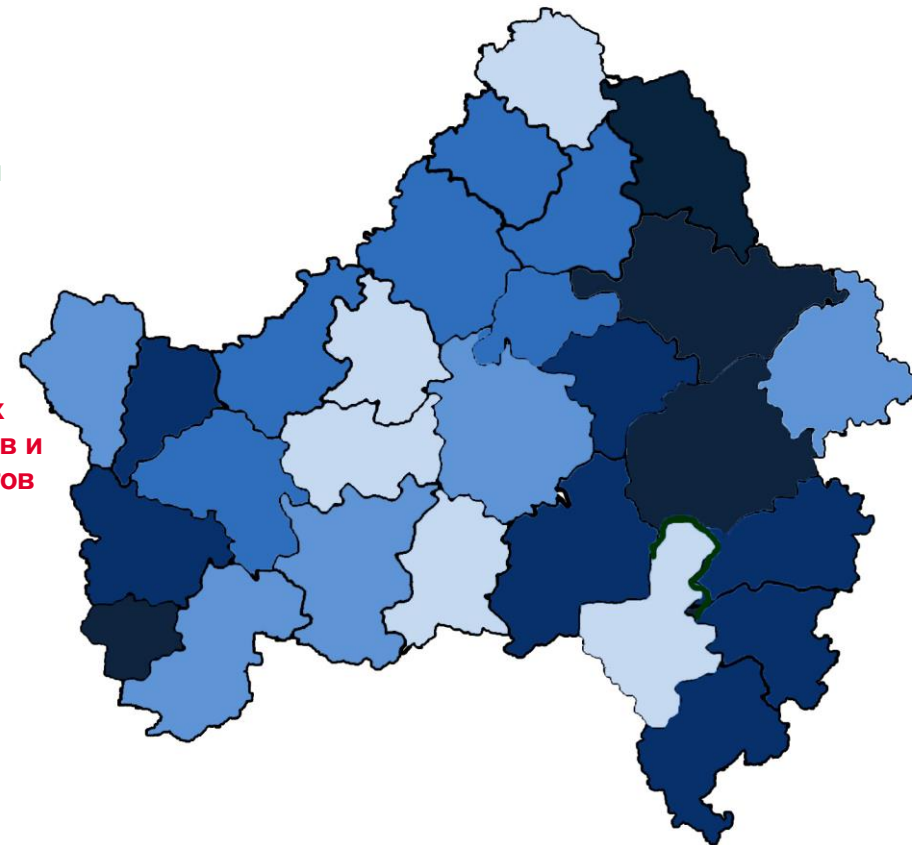



8 муниципальных районов, округов и городских округов

значение показателя **меньше**, чем по области

23 муниципальных районов, округов и городских округов

значение показателя **больше**, чем по области





ЧИСЛО ЗАРЕГИСТРИРОВАННЫХ РОДИВШИХСЯ

ЧЕЛОВЕК

Рождаемость

за январь-август 2022 года

5 616 человек

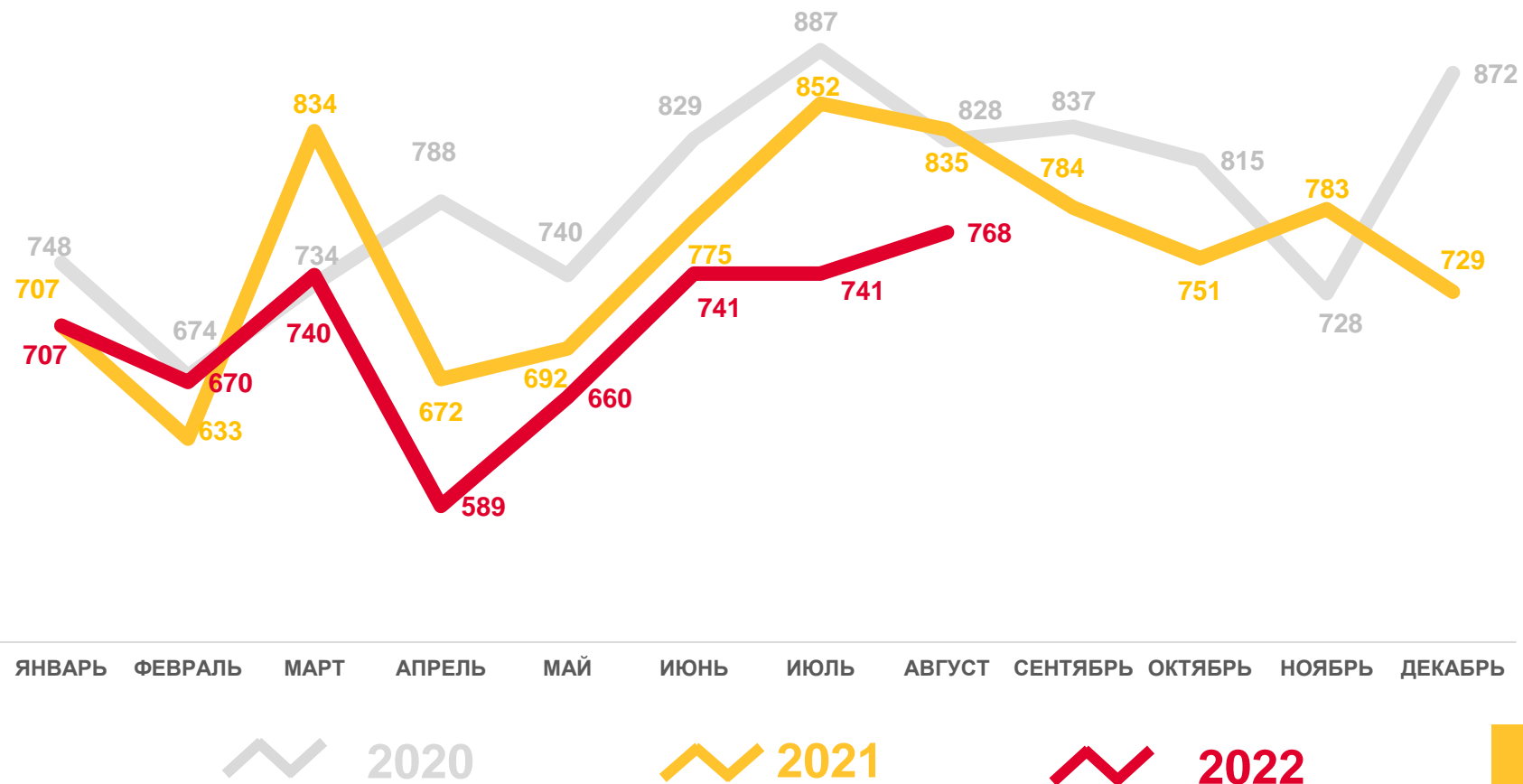
Число зарегистрированных родившихся

7,2 ‰ в расчете на 1000 человек населения

Коэффициент рождаемости

- 6,4 ‰

Изменение к январю – августу 2021 года

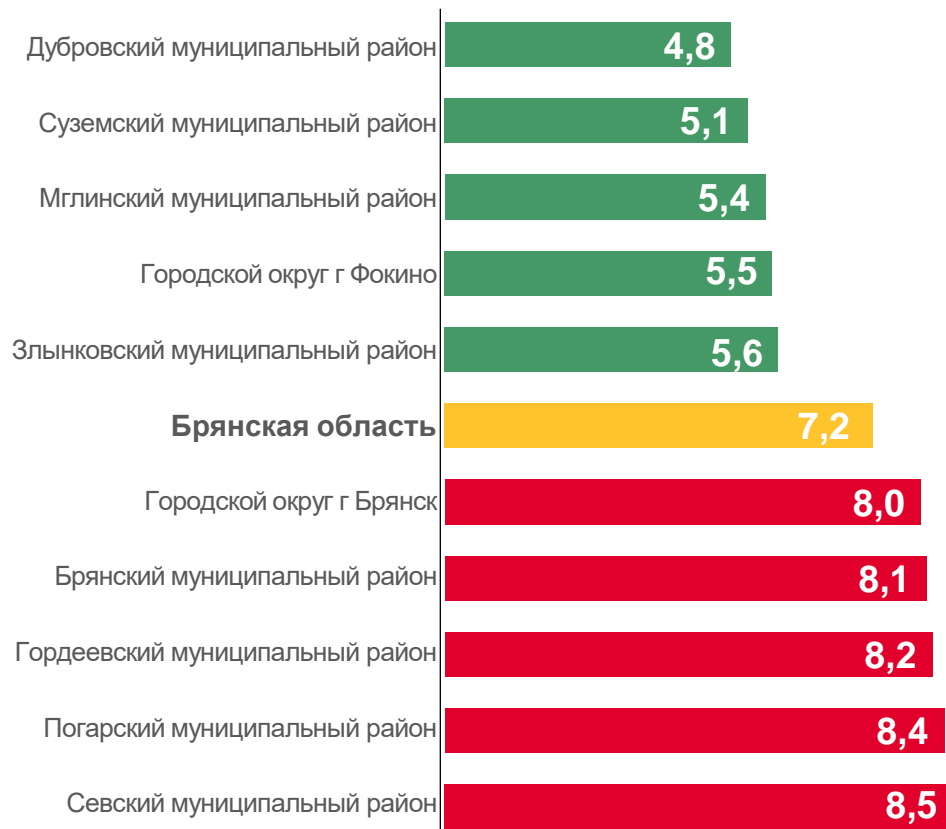




КОЭФФИЦИЕНТ РОЖДАЕМОСТИ

НА 1000 ЧЕЛОВЕК НАСЕЛЕНИЯ

Муниципальные образования и городские округа с наибольшими и наименьшими значениями показателя



8

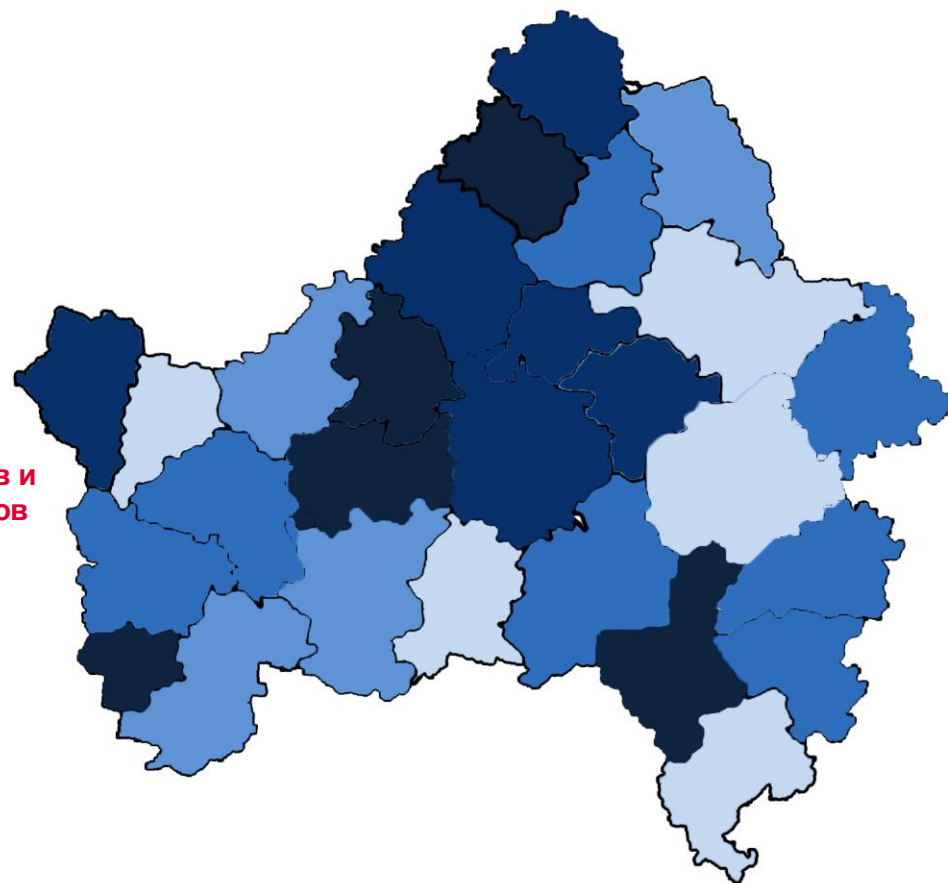
муниципальных районов, округов и городских округов

значение показателя больше, чем по области

22

муниципальных районов, округов и городских округов

значение показателя меньше, чем по области





ЧИСЛО ЗАРЕГИСТРИРОВАННЫХ УМЕРШИХ

ЧЕЛОВЕК

Смертность

за январь-август 2022 года

12 549 человек

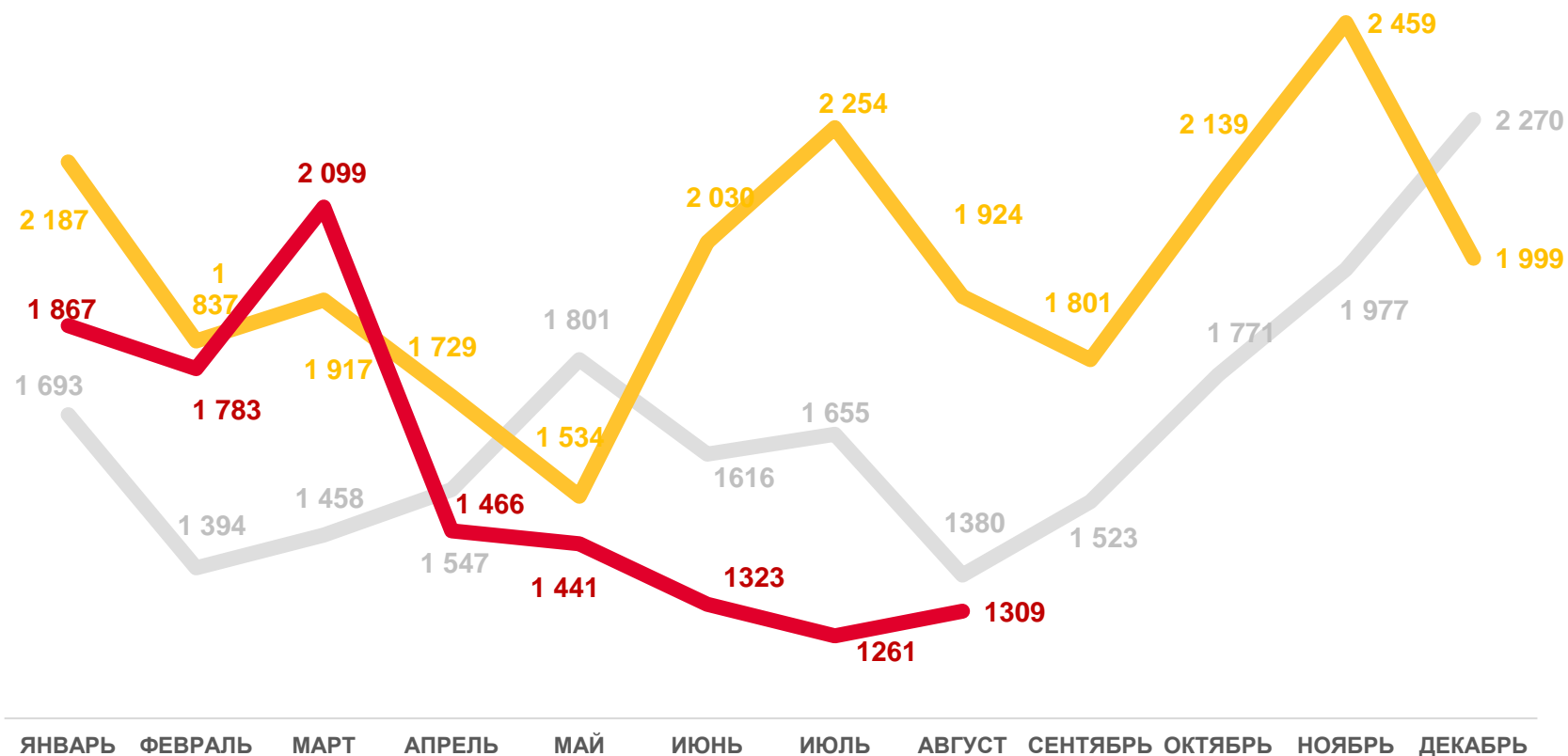
Число зарегистрированных умерших

16,2% в расчете на 1000 человек населения

Коэффициент смертности

-18,6%

Изменение к январю – августу 2021 года



2020

2021

2022



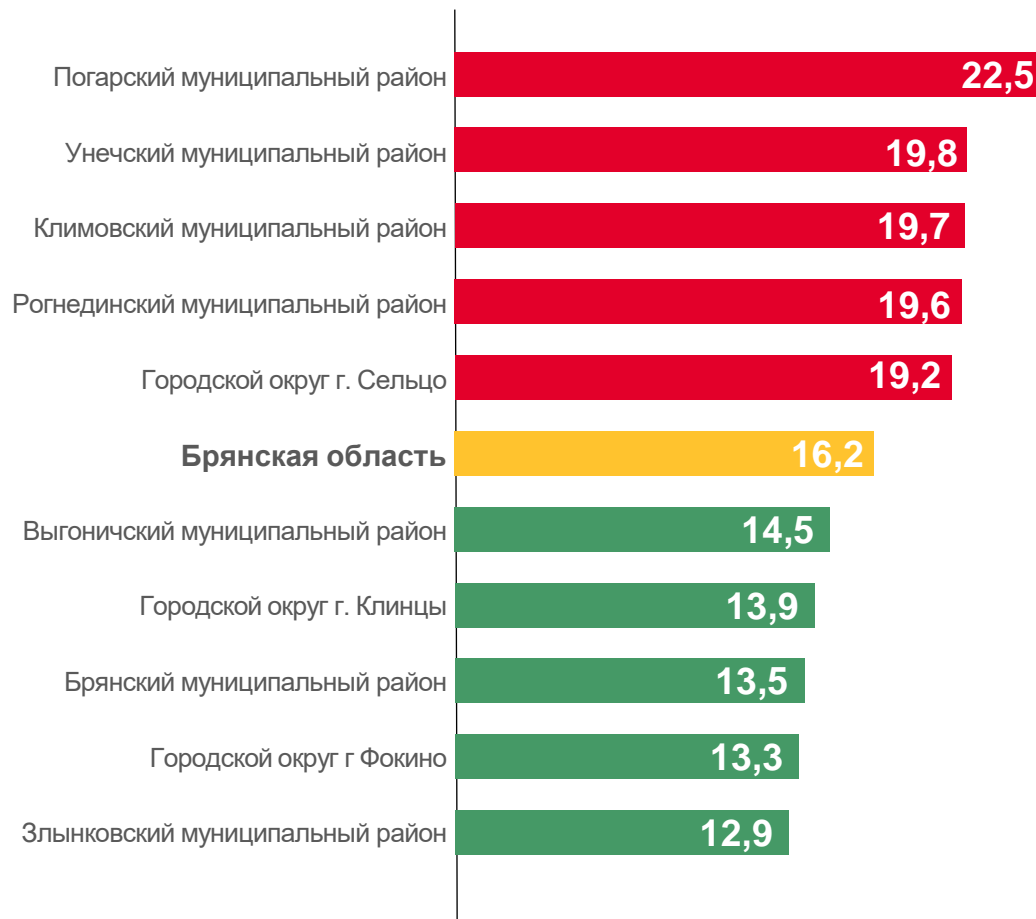


1000 чел.

КОЭФФИЦИЕНТ СМЕРТНОСТИ

НА 1000 ЧЕЛОВЕК НАСЕЛЕНИЯ

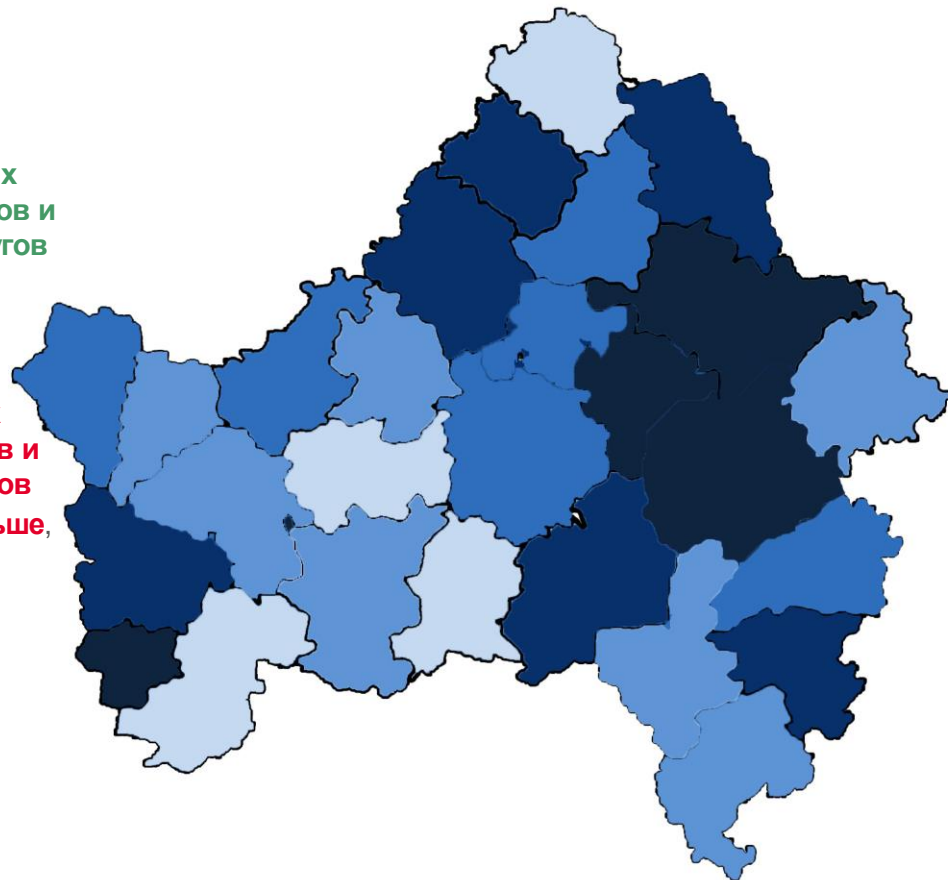
Муниципальные образования и городские округа с наибольшими и наименьшими значениями показателя



10 муниципальных районов, округов и городских округов значение показателя **меньше**, чем по области

20 муниципальных районов, округов и городских округов значение показателя **больше**, чем по области

- от 12,9 до 14,9
- от 15,0 до 16,5
- от 16,6 до 17,4
- от 17,5 до 18,8
- от 18,9 до 22,5



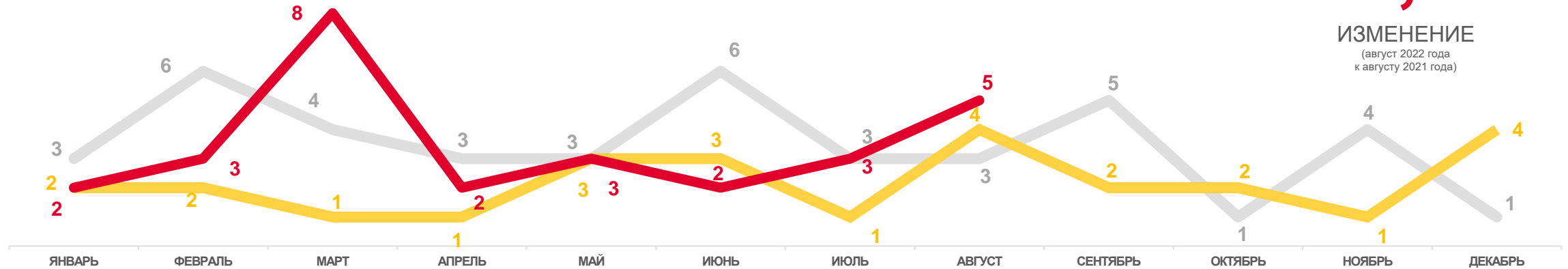


ПОКАЗАТЕЛИ МЛАДЕНЧЕСКОЙ СМЕРТНОСТИ

Число умерших в возрасте до 1 года (человек)

125,0%

ИЗМЕНЕНИЕ
(август 2022 года
к августу 2021 года)

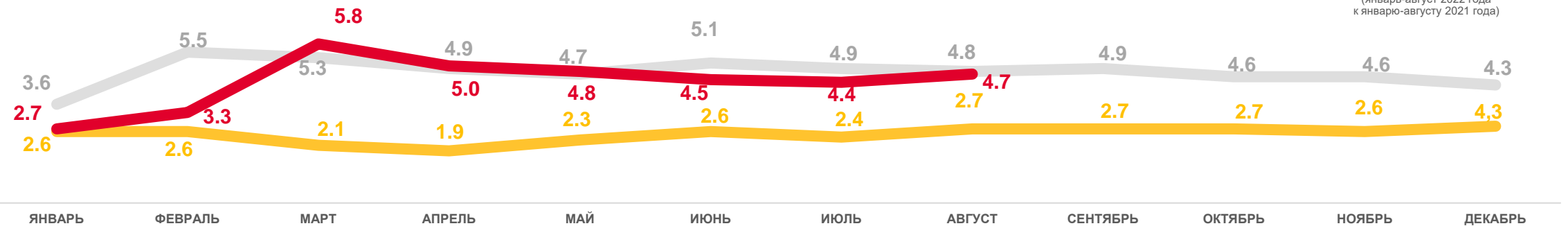


Коэффициент младенческой смертности, на 1000 родившихся живыми

ДАННЫЕ НАКОПИТЕЛЬНЫМ ИТОГОМ

174,1%

ИЗМЕНЕНИЕ
(январь-август 2022 года
к январю-августу 2021 года)



2020

2021

2022





1000 чел.

КОЭФФИЦИЕНТ МЛАДЕНЧЕСКОЙ СМЕРТНОСТИ НА 1000 РОДИВШИХСЯ ЖИВЫМИ

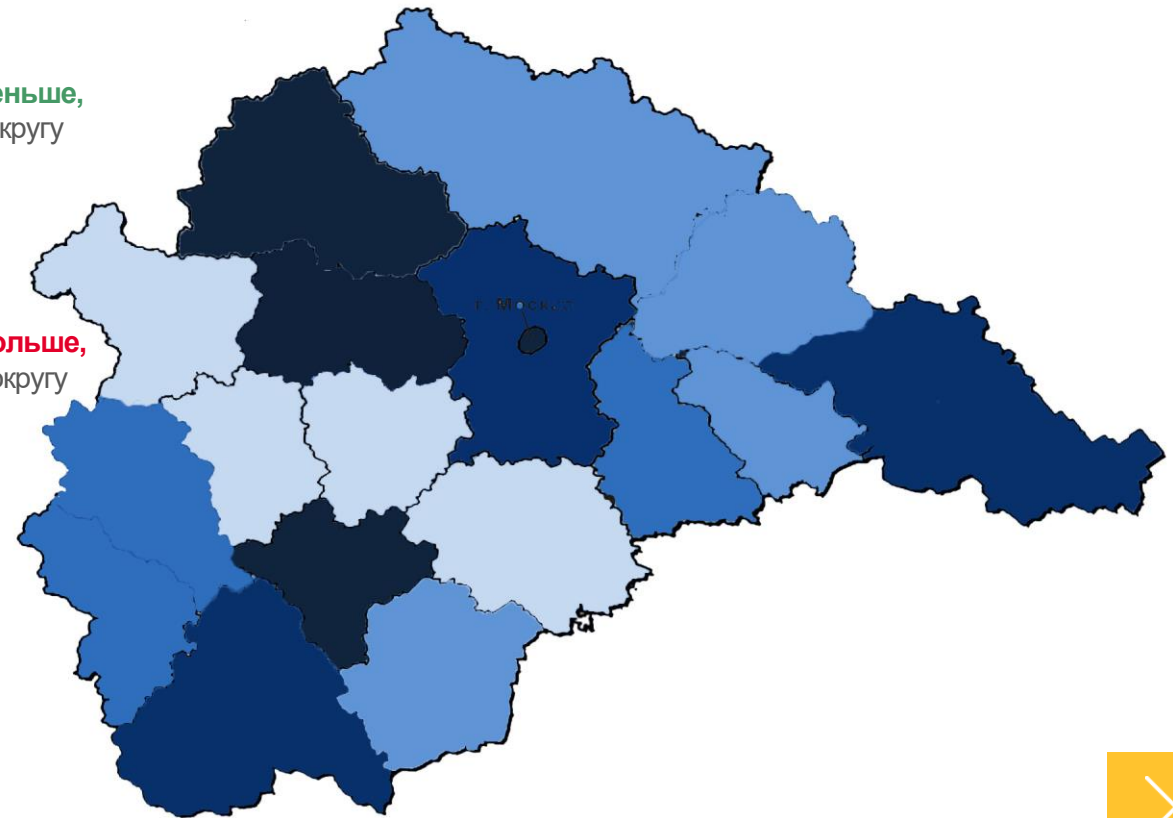
Регионы Центрального федерального округа
с наибольшими и наименьшими значениями показателя



7 регионов
значение показателя **меньше**,
чем по Федеральному округу

10 регионов
значение показателя **больше**,
чем по Федеральному округу

- от 2,9 до 3,3
- от 3,4 до 3,7
- от 3,8 до 4,1
- от 4,2 до 4,5
- от 4,6 до 7,5





ЧИСЛО ЗАРЕГИСТРИРОВАННЫХ БРАКОВ

ЕДИНИЦ

Брачность

за январь-август 2022 года

4 258 браков

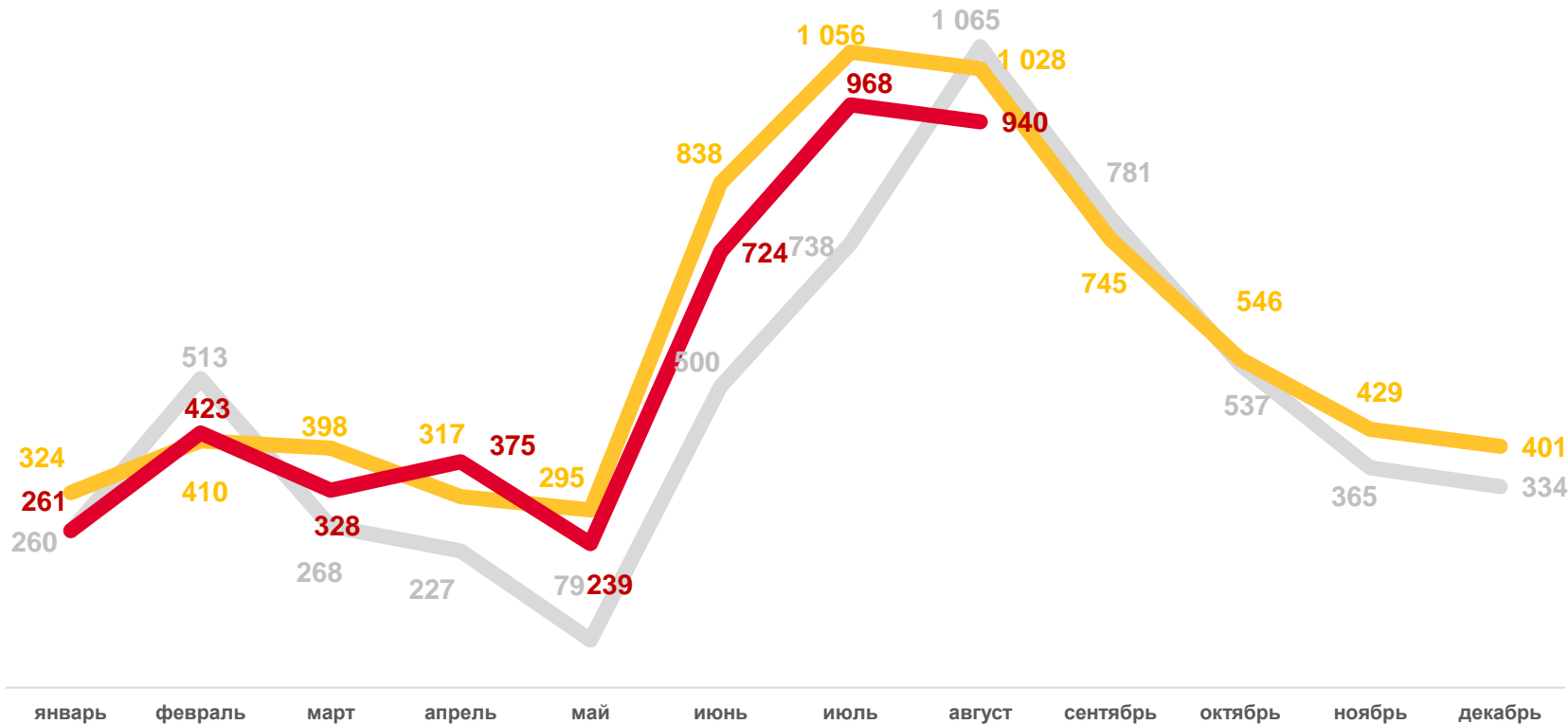
Число зарегистрированных браков

5,5 % в расчете на 1000 человек населения

Коэффициент брачности

- 8,7 %

Изменение к январю – август 2021 года



2020

2021

2022





КОЭФФИЦИЕНТ БРАЧНОСТИ

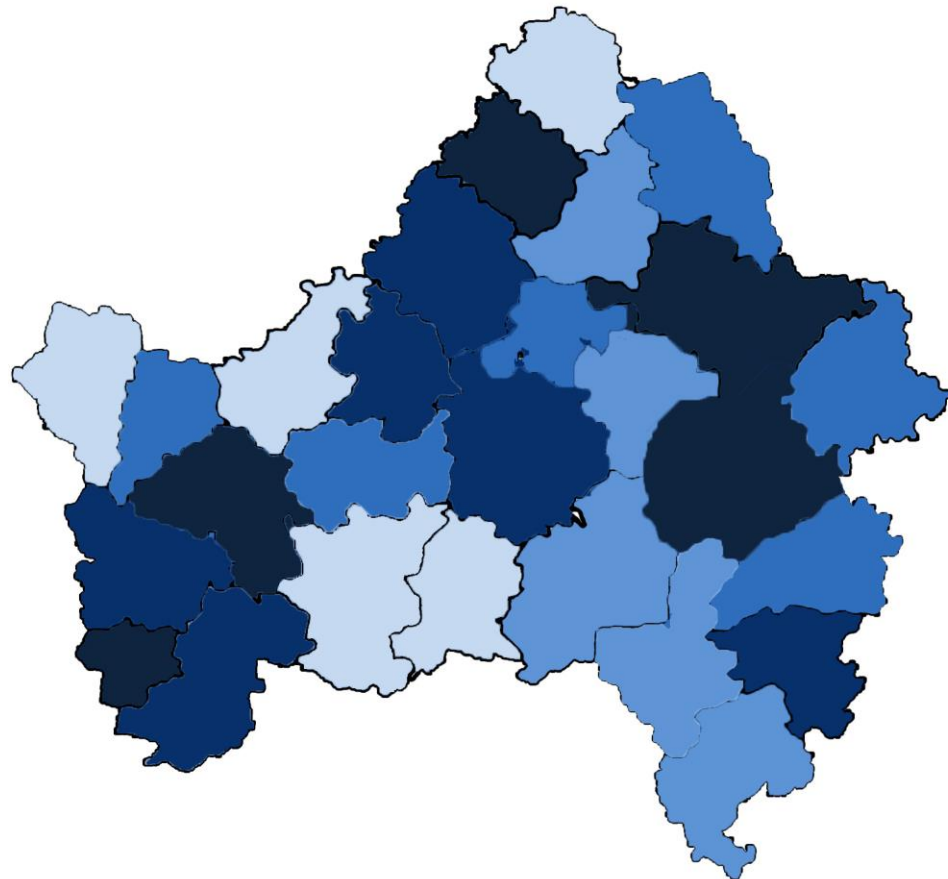

НА 1000 ЧЕЛОВЕК НАСЕЛЕНИЯ

Муниципальные образования и городские округа с наибольшими и наименьшими значениями показателя



9 муниципальных районов, округов и городских округов значение показателя **больше**, чем по области

22 муниципальных районов, округов и городских округов значение показателя **меньше**, чем по области





ЧИСЛО ЗАРЕГИСТРИРОВАННЫХ РАЗВОДОВ

ЕДИНИЦ

Разводимость

за январь-август 2022 года

3 477 разводов

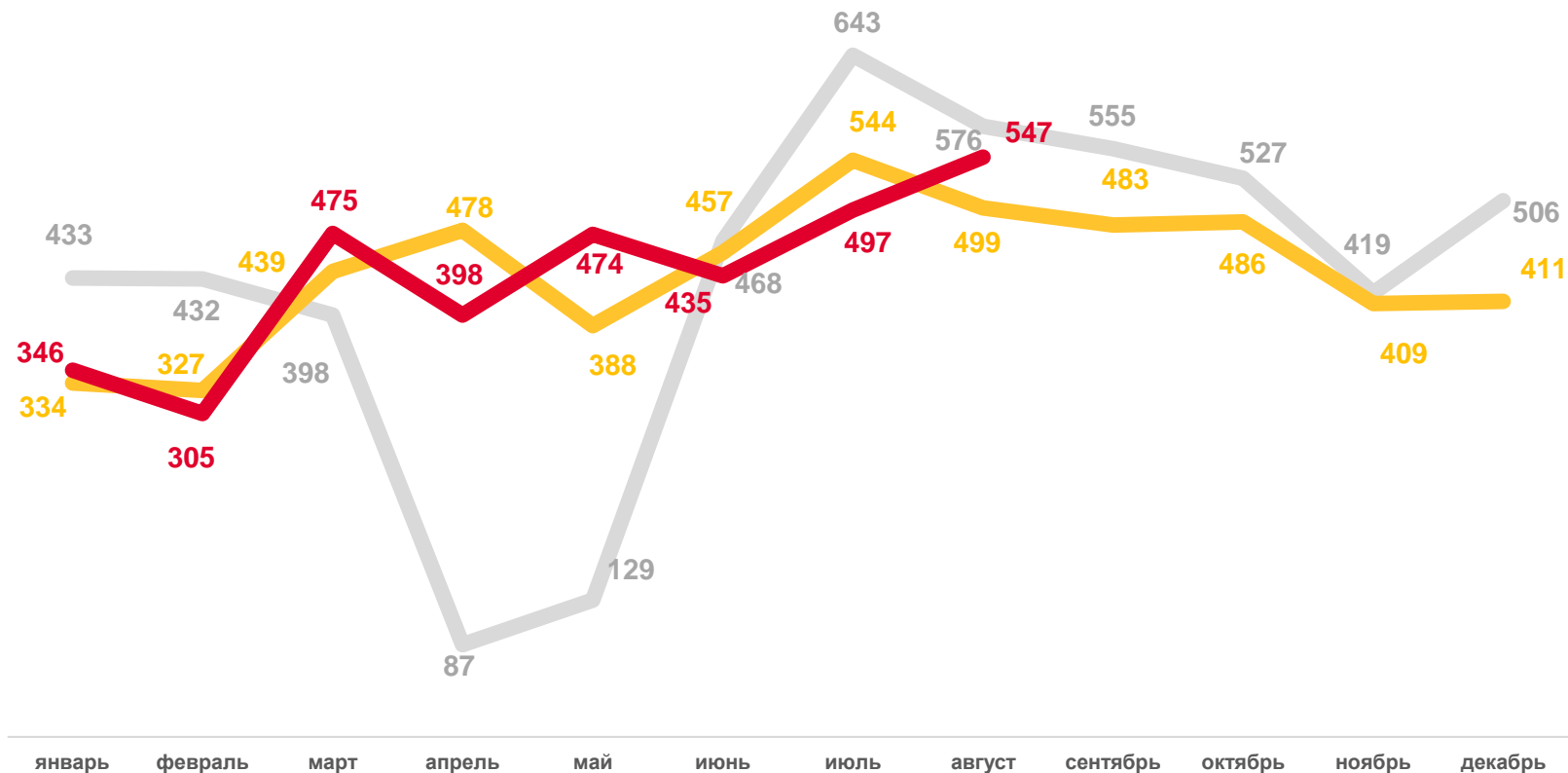
Число зарегистрированных разводов

4,5 % в расчете на 1000 человек населения

Коэффициент разводимости

0,3 %

Изменение к январю – августу 2021 года



2020

2021

2022





КОЭФФИЦИЕНТ РАЗВОДИМОСТИ

НА 1000 ЧЕЛОВЕК НАСЕЛЕНИЯ

Муниципальные образования и городские округа с наибольшими и наименьшими значениями показателя



18 муниципальных районов, округов и городских округов значение показателя **меньше**, чем по области

12 муниципальных районов, округов и городских округов значение показателя **больше**, чем по области

- от 2,3 до 3,5
- от 3,6 до 3,9
- от 4,0 до 4,5
- от 4,6 до 5,0
- от 5,1 до 5,2

